

Diabetes

Control y tratamiento

¿Qué es la diabetes? ¿Qué funciones tiene la insulina? ¿Qué puede comer un diabético? Esta sección ha sido creada para quien desee tener un mayor conocimiento de esta enfermedad y la forma de tratarla

Índice

1. INTRODUCCIÓN.....	2
2. MANUAL DE CONSULTA.....	2
2.1 ¿Qué es la diabetes?.....	2
2.2 Producción de insulina	3
Producción de insulina endógena	3
La función de la insulina sobre la glucosa	4
Alteraciones provocadas por la falta de insulina	5
2.3 El índice glucémico.....	6
¿Qué es el índice glucémico?	6
Problemas ocasionados por los alimentos de elevado índice glucémico	7
Tabla de índices glucémicos de los principales alimentos.....	7
3. GUÍA PRÁCTICA	8
3.1. La dieta ideal.....	8
Objetivos de la dieta	9
Cuestiones a considerar	9
Las unidades de intercambio de alimentos	9
Necesidades de energía.....	10
3.2. Comparación de las estrategias en la dieta para las diabetes tipo I (IDDM) y tipo II (NIDDM).11	
3.3. Recomendaciones generales.....	12
La pirámide Guía de los Alimentos: un buen comienzo.....	12
Come alimentos variados.....	13
Mantén un peso saludable.....	13
Reduce tu consumo de grasa, grasas saturadas y colesterol.....	13
¿Cuánta grasa podemos consumir?.....	14
Elige una dieta con gran cantidad de vegetales, frutas y cereales.....	14
Usa el azúcar con moderación	14
Usa la sal y los alimentos ricos en sodio con moderación	14
Reduce tu consumo de alcohol	15
4. LOS DIEZ PUNTOS CLAVE.....	15

Introducción

La diabetes mellitus es sin duda uno de los problemas de salud de mayor importancia en el mundo, con cerca de 30 millones de diabéticos en el planeta. Sólo en Europa esta cifra supera de sobra los 10 millones, de los cuales más de un millón reside en España. Se estima, además, que la mitad de los afectados desconocen su situación por padecerla en grado leve y que cerca del 40% de las personas obesas sufre diabetes sin saberlo.

Las cifras hablan por sí mismas: la diabetes es el problema endocrino más grave del siglo xx. En estas páginas, tratamos con profundidad y rigor la diabetes. En definitiva, una enfermedad en la que el control de la dieta es la piedra angular de los tratamientos y en la que la alimentación está directamente implicada. Ejemplo, la diabetes del tipo II (diabetes del adulto), aparte de existir una cierta predisposición genética, se debe fundamentalmente a factores alimentarios (obesidad y alimentación industrializada) y a un excesivo sedentarismo.

Manual de consulta

A pesar de que la diabetes es una enfermedad ampliamente extendida en Occidente y todo el mundo sabe que a los diabéticos no les conviene tomar dulces, ¿cuántos sabemos exactamente cuál es el mecanismo que convierte a una persona en diabética? ¿Por qué es tan importante la insulina? ¿Qué alimentos son aconsejables y cuáles no? En este apartado intentaremos responder a estas complejas preguntas de la forma más sencilla posible:

 [¿Qué es la diabetes?](#)

 [Producción de insulina](#)

 [El índice glucémico](#)

¿Qué es la diabetes?

La diabetes mellitus es una enfermedad que incapacita al cuerpo para metabolizar o usar eficazmente los carbohidratos, las proteínas y las grasas. Cuando comemos, los alimentos (especialmente carbohidratos y frutas) se convierten en glucosa. Todas las células del cuerpo necesitan glucosa para vivir, pero la glucosa no puede penetrar en las células sin la intervención de la insulina. La insulina se produce en las células Beta, que están ubicadas en el extremo del páncreas.

Por ejemplo, cuando comemos un pedazo de pan, una vez digerido se convierte en glucosa. La glucosa circula a través de la corriente sanguínea para alimentar a cada célula del cuerpo. La presencia de glucosa estimula las células Beta del páncreas para liberar insulina. La insulina llega hasta cada célula y actúa como una llave en sus receptores, con el fin de abrir sus puertas y dejar a la glucosa entrar. Si no hay insulina o los receptores de las células no funcionan, la glucosa no puede penetrar en las células y la persona afectada sufrirá de carencias de nutrientes.

Los siguientes gráficos expresan lo que ocurre en las células de nuestros tejidos en presencia de glucosa, en las diferentes situaciones metabólicas en las que podemos encontrarnos:

Cuando la insulina se acopla en los receptores de insulina de las células, la glucosa puede penetrar a través de sus membranas y utilizarse. Ésta es la **situación normal**.

Cuando el páncreas no produce insulina, la glucosa no puede penetrar en las células del cuerpo y utilizarse. Ésta es la llamada **Diabetes Mellitus Insulinodependiente (IDDM), o Tipo I**.

Cuando los receptores de insulina de las células del cuerpo no funcionan, la insulina no puede acoplarse a ellos y la glucosa no puede penetrar en las células del cuerpo y utilizarse. Ésta es la llamada **Diabetes Mellitus No Insulinodependiente (NIDDM), o Tipo II**.

La insulina

En este apartado nos hemos decidido a explicar el difícil papel de la insulina en el mecanismo de la metabolización de los hidratos de carbono y cómo la calidad de este proceso afecta al resto del organismo.

- [Producción de insulina endógena](#)
- [La función de la insulina sobre la glucosa](#)
- [Alteraciones provocadas por la falta de insulina](#)

Producción de insulina endógena

Las células Beta fabrican insulina en etapas. La primera etapa es la producción de la proinsulina. La proinsulina es una molécula formada por una cadena proteínica de 81 aminoácidos, que es precursora de la insulina. Las células Beta del páncreas procesan la proinsulina convirtiéndola en insulina por la sustracción enzimática del péptido C, que es una estructura de 30 aminoácidos que conecta las cadenas A y B (de 21 y 30 aminoácidos, respectivamente).

Molécula de insulina, compuesta de cadenas tipo A y B

El péptido C no tiene ninguna función conocida. Sin embargo, se segrega en las mismas cantidades que la insulina y, de hecho, circula en la sangre más tiempo que la insulina, por lo que es un preciso marcador cuantitativo del funcionamiento de las células Beta. Así, unos niveles normales de péptidos C indican una secreción relativamente normal del páncreas.

Molécula de insulina, compuesta de cadenas tipo A y B

La insulina se almacena en las células Beta en gránulos secretorios, que se preparan para liberarla en la circulación sanguínea, en respuesta al estímulo de una concentración creciente de glucosa en sangre. Un páncreas funcionando normalmente puede fabricar y liberar diariamente de 40 a 50 unidades de insulina. Además, tiene varios cientos de unidades almacenadas y disponibles para ser segregadas cuando se necesitan.

La función de la insulina sobre la glucosa

La glucosa es el combustible primario para todos los tejidos del cuerpo. El cerebro usa en torno al 25% de la glucosa total. Sin embargo, debido a que el cerebro almacena muy poca glucosa, siempre tiene que haber un abastecimiento constante y controlado de glucosa disponible en la corriente sanguínea. El objetivo es mantener al cerebro funcionando adecuadamente. En este sentido, es de vital importancia que el nivel de glucosa en sangre se mantenga en un rango de 60 a 120 mg/dl, con el fin de prevenir una falta de suministro al sistema nervioso.

La insulina es la principal hormona que regula los niveles de glucosa en sangre. Su función es controlar la velocidad a la que la glucosa se consume en las células del músculo, tejido graso e hígado.

Cada uno de estos tipos de células del cuerpo usa la glucosa de una manera diferente. Este uso está determinado por el sistema enzimático específico de cada una. El tratamiento de la diabetes se basa en la interacción de la insulina y otras hormonas con los procesos celulares de estos tres tipos de células del cuerpo.

La glucosa es el estímulo más importante para la secreción de insulina.



La grasa

La función primaria de la célula del tejido adiposo es almacenar energía en forma de grasa. Estas células contienen enzimas únicas que convierten la glucosa en triglicéridos y posteriormente los triglicéridos en ácidos grasos, que son liberados y convertidos en cuerpos cetónicos según el hígado los va necesitando. Tanto la

conversión de glucosa a triglicéridos como la ruptura de los triglicéridos a ácidos grasos son reguladas por la insulina. La insulina también inhibe la lipasa, una enzima que descompone la grasa almacenada en glicerol y ácido grasos. Por lo tanto, regulando la captación de glucosa en las células grasas, la insulina influye en el metabolismo de las grasas. En ausencia de insulina, las células grasas segregan de forma pasiva la grasa almacenada en grandes cantidades, por lo que no se metabolizan completamente y conducen al diabético a la cetoacidosis.

Músculo

Con respecto al metabolismo de la insulina, las células del músculo tienen dos funciones primarias:

-  Convertir la glucosa en la energía que necesita el músculo para funcionar.
-  Servir como un depósito de proteína y glucógeno.

Como el tejido graso, el músculo necesita que la insulina facilite el transporte de la glucosa a través de la membrana de la célula. La célula del músculo tiene sus enzimas propias para controlar los dos caminos metabólicos hasta la glucosa: su conversión en energía contráctil y su conversión en glucógeno. Cuando el nivel de glucosa en sangre es normal, la insulina también influye sobre las enzimas de las células del músculo al favorecer la captación de aminoácidos e impedir la utilización de la proteína propia.

El hígado





El glucógeno del hígado es otra forma de almacenamiento de glucosa. Es mucho más fácil disponer del glucógeno para obtener energía que de los triglicéridos, que primero tienen que ser convertidos en ácidos grasos y, posteriormente, en cuerpos cetónicos. El hígado controla estas conversiones y también convierte los aminoácidos en glucosa si es necesario. Este último proceso se llama la gluconeogénesis (formación de nueva glucosa).

Aunque la insulina no sea necesaria para el transporte de la glucosa al hígado, afecta directamente a la capacidad del hígado para aumentar la captación de la glucosa al reducir el valor de glucogenólisis (la conversión de glucógeno en glucosa), aumentando la síntesis de glucógeno, y disminuyendo el valor de gluconeogénesis.

Las células Beta del páncreas controlan el nivel de glucosa. En primer lugar, sirven como un sensor de los cambios del nivel de glucosa en sangre y, después, segregan la insulina necesaria para regular la captación de carbohidratos y mantener los niveles de glucosa dentro de un margen muy estrecho. Existe un sistema de retroalimentación por medio del cual una pequeña cantidad de carbohidratos estimula las células Beta para liberar una cantidad también pequeña de insulina. El hígado responde al aumento de la secreción de insulina suprimiendo la conversión de glucógeno (glucogenólisis). Asimismo, la formación de glucosa se paraliza.

Aunque el proceso de estimulación de las células Beta y la secreción de insulina no se comprenda completamente, se sabe que el metabolismo provoca la síntesis de glucosa mediante un precursor de la insulina llamado proinsulina. La proinsulina se transforma en la insulina dentro de las células Beta y esta insulina se almacena entonces en gránulos y se libera en respuesta a ciertos estímulos. La glucosa es el estímulo más importante para la secreción de insulina.

Otros estímulos pueden ser:

-  Aminoácidos
-  Hormonas tales como:
 -  Adrenocorticoides
 -  Glucocorticoides

- Tiroxina
- Estrógeno
- ACTH
- Hormona del crecimiento
- Estimulación vagal
- Sulfonilurea (droga)
- Cuerpos cetónicos

Cuando las células Beta están afectadas y sólo permanecen en buen estado entre un 10% y un 20%, los síntomas de diabetes aparecen.

Alteraciones provocadas por la falta de insulina

La diabetes mellitus es la carencia absoluta o relativa de insulina que da como resultado acumulaciones anormales de grasa y deficiencias en el metabolismo de las proteínas y los carbohidratos.

Inicialmente, la ausencia en la producción de insulina afecta a la captación y entrada de glucosa en el músculo y células grasas. Cuando la ingesta de glucosa disminuye, el cuerpo demanda combustible y el glucógeno se libera desde el hígado. El nivel de glucosa en sangre se eleva aún más. Cuando los niveles de glucosa en sangre se acercan a los 180 mg/dl, la capacidad de los conductos renales para reabsorber la glucosa (el umbral renal) se excede, y la glucosa es excretada por la orina (glucosuria). Puesto que la glucosa es un diurético osmótico, se excretan agua y sales en grandes cantidades y se produce la deshidratación celular. Cuando la situación se prolonga, la excesiva diuresis (poliuria) combinada con la pérdida de calorías ocasiona polidipsia (sed aumentada), polifagia (hambre aumentada) y fatiga: los síntomas clásicos de la diabetes mellitus.

Poliuria Polidipsia Polifagia

El primer intento de las células del cuerpo de contrarrestar la falta de glucosa es metabolizar proteínas, cuyo resultado es la liberación de grandes cantidades de aminoácidos. Algunos de los aminoácidos se convierten en urea en el hígado y se excretan, dando como resultado un balance negativo de nitrógeno.

En ausencia de insulina, las células del tejido adiposo intentan proveer combustible movilizándolo las reservas grasas. Los ácidos grasos libres se utilizan inicialmente para la producción de energía, pero la mayoría alcanzan el hígado donde se forman tres fuertes ácidos: ácido acetoacético, ácido betahidroxibutírico y acetona. Estos cetoácidos (o cuerpos cetónicos) son excretados finalmente por el riñón junto con bicarbonato de sodio. La combinación de la acumulación de cetoácidos y la excreción de bicarbonato ocasiona una caída en el PH del plasma, cuyo resultado es una acidosis.

El cuerpo intenta corregir la acidosis mediante la llamada respiración Kussmaul's, que es una respiración trabajosa y profunda provocada por el esfuerzo del cuerpo para convertir el ácido carbónico en dióxido de carbono. Si no se diagnostica la acidosis, la deshidratación y el desequilibrio de electrolitos afectará al cerebro y, finalmente, causará coma. Si no se trata la deficiencia de insulina se puede llegar a la muerte.

El tratamiento con insulina pretende revertir el estado catabólico creado por la deficiencia de insulina. Cuando el cuerpo recibe insulina, los niveles de glucosa en sangre comienzan a caer, de forma que las grasas dejan de proveer combustible, con lo que cesa la producción de cuerpos cetónicos, los niveles de bicarbonato sódico en sangre y el PH suben, y el potasio se desplaza intracelularmente a medida que el anabolismo (reconstrucción de tejidos) comienza.

La insulina pancreática se segrega directamente en la circulación portal y es transportada al hígado, que es el órgano central de homeostasis de la glucosa, donde se degrada el 50% de la insulina. La circulación periférica transporta entonces la insulina hasta las células del cuerpo y finalmente al riñón, donde se degrada otro 25% y se produce la excreción.

La diabetes mellitus es un estado catabólico ocasionado por una deficiencia de insulina

- Es una degradación metabólica importante que afecta prácticamente a cada órgano del cuerpo y a su funcionamiento.
- En ausencia de insulina, las funciones normales del cuerpo se inhiben y los tejidos se degradan, provocando acidosis.
- Si no se trata la cetoacidosis (acidosis acompañada de hiperglucemia), puede conducir al coma y a la muerte.
- La enfermedad debe detectarse lo antes posible y corregirse con la adecuada administración de líquidos, electrolitos e insulina si es necesario.

Índice glucémico

Aquí explicamos como se determina el índice glucémico de un alimento y qué significa. Adjuntamos una tabla con los índices glucémicos de los principales alimentos para que puedas elegir aquéllos que no te perjudiquen.

- [¿Qué es el índice glucémico?](#)
- [Problemas ocasionados por los alimentos de elevado índice glucémico](#)
- [Tabla de índices glucémicos de los principales alimentos](#)

¿Qué es el índice glucémico?

Cuando tomamos cualquier alimento rico en glúcidos, los niveles de glucosa en sangre se incrementan progresivamente según se digieren y asimilan los almidones y azúcares que contienen. La velocidad a la que se digieren y asimilan los diferentes alimentos depende del tipo de nutrientes que los componen, de la cantidad de fibra presente y de la composición del resto de alimentos presentes en el estómago e intestino durante la digestión.

Estos aspectos se valoran a través del índice glucémico de un alimento. Dicho índice es la relación entre el área de la curva de la absorción de la ingesta de 50 gr. de glucosa pura a lo largo del tiempo, con la obtenida al ingerir la misma cantidad de ese alimento.

El índice glucémico se determina en laboratorios bajo condiciones controladas. El proceso consiste en tomar cada poco tiempo muestras de sangre a una persona a la que se le ha hecho consumir soluciones de glucosa pura unas veces y el alimento en cuestión otras. A pesar de ser bastante complicado de determinar, su interpretación es muy sencilla: los índices elevados implican una rápida absorción, mientras que los índices bajos indican una absorción pausada.

Este índice es de gran importancia para los diabéticos, ya que deben evitar las subidas rápidas de glucosa en sangre.

Problemas ocasionados por los alimentos de elevado índice glucémico

En primer lugar, al aumentar rápidamente el nivel de glucosa en sangre se segrega insulina en grandes cantidades, pero como las células no pueden quemar adecuadamente toda la glucosa, el metabolismo de las grasas se activa y comienza a transformarla en grasas. Estas grasas se almacenan en las células del tejido adiposo. Nuestro código genético está programado de esta manera para permitirnos sobrevivir mejor a los periodos de escasez de alimentos. En una sociedad como la nuestra, en la que nunca llega el periodo de hambruna posterior al atracón, todas las reservas grasas se quedan sin utilizar y nos volvemos obesos.

Posteriormente, toda esa insulina que hemos segregado consigue que el azúcar abandone la corriente sanguínea y, dos o tres horas después, el azúcar en sangre cae por debajo de lo normal y pasamos a un estado de hipoglucemia. Cuando esto sucede, el funcionamiento de nuestro cuerpo y el de nuestra cabeza no está a la par, y sentimos la necesidad de devorar más alimento. Si volvemos a comer más carbohidratos para calmar la sensación de hambre ocasionada por la rápida bajada de la glucosa, volvemos a segregar otra gran dosis de insulina, y así entramos en un círculo vicioso que se repetirá una y otra vez cada pocas horas.

Este proceso se le aplica al ganado para conseguir un engorde artificial a base de suministrarle dosis periódicas de insulina. De hecho, algunos científicos han llamado a la insulina "la hormona del hambre".

"Los carbohidratos de alto índice glucémico pueden ocasionar problemas importantes en el control de la diabetes y en el de la formación de grasas"

Tabla de índices glucémicos de los principales alimentos

Sustituyendo los carbohidratos de bajo índice glucémico, especialmente en las meriendas o comidas aisladas, podemos mejorar la regulación del azúcar en sangre, reducir la secreción de insulina y ayudar a un programa de pérdida de peso. La tabla siguiente puede consultarse para elegir los alimentos de menor índice glucémico.

INDICE	ALIMENTO
110	Maltosa
100	GLUCOSA
92	Zanahorias cocidas
87	Miel
80	Puré de patatas instantáneo
80	Maíz en copos
72	Arroz blanco
70	Patatas cocidas
69	Pan blanco
68	Barritas Mars
67	Sémola de trigo
66	Muesli suizo
66	Arroz integral
64	Pasas
64	Remolachas
62	Plátanos
59	Azúcar blanco (SACAROSA)
59	Maíz dulce
59	Pasteles
51	Guisantes verdes
51	Patatas fritas
51	Patatas dulces (boniatos)
50	Espaguetis de harina refinada

45	Uvas
42	Pan de centeno integral
42	Espaguetis de trigo integral
40	Naranjas
39	Manzanas
38	Tomates
36	Helados
36	Garbanzos
36	Yogur
34	Leche entera
32	Leche desnatada
29	Judías
29	Lentejas
34	Peras
28	Salchichas
26	Melocotones
26	Pomelo
25	Ciruelas
23	Cerezas
20	FRUCTOSA
15	Soja
13	Cacahuetes

Para los que tenéis necesidad de conocer los índices glucémicos de una mayor variedad de alimentos, recomendamos estudiar la posibilidad de adquirir un paquete comercial, como el "**NutriGenie Glycemic Index Diet version 4.8 for Windows**" que cuesta unos 39 \$ y proporciona información de unos 8.000 alimentos. Se puede descargar una versión de [evaluación gratuita en el servidor de Nutrigenie](#).

Guía práctica

Una vez comprendidos los mecanismos por los que se manifiesta la diabetes y de qué forma los diferentes alimentos afectan a nuestro equilibrio del nivel de glucosa en sangre, diremos: "Sí, esto está muy bien, pero... ¿qué puedo comer? ¿Cuántas veces al día?". Esta sección dará respuesta a todos esos interrogantes, al tiempo que constataremos que no es tan difícil llevar una alimentación completa, equilibrada y satisfactoria. Sólo tendremos que cuidar ciertos aspectos.

 [La dieta ideal](#)





 [Comparación de las estrategias en la dieta para las Diabetes Tipo I \(IDDM\) y Tipo II \(NIDDM\)](#)

 [Recomendaciones generales: planificando tus comidas](#)










La dieta ideal

En la mayor parte de los casos, para mantener a raya a la diabetes será suficiente con llevar una alimentación completa y equilibrada, como la que se recomienda a cualquier persona sana, aunque teniendo en cuenta ciertas pautas, como las señaladas en nuestra página "[Los diez puntos clave](#)". Sin embargo, en situaciones de especial gravedad o cuando el diabético no es capaz de regular su alimentación de forma espontánea, será necesario










implantar una dieta que marque la pauta de la alimentación diaria. En estos casos, será conveniente seguir las recomendaciones que damos en esta página.

-  [Objetivos de la dieta](#)
-  [Cuestiones a considerar](#)
-  [Las unidades de intercambio de alimentos](#)
-  [Necesidades de energía](#)

Objetivos de la dieta

-  Controlar el nivel de la glucosa en sangre.
-  Mantener un peso adecuado.
-  Que la dieta aporte una cantidad adecuada de nutrientes esenciales.
-  Alcanzar o mantener un nivel de lípidos en sangre adecuados.
-  Favorecer el crecimiento normal en los niños.
-  Equilibrar los aportes de carbohidratos, proteínas y grasas.
 -  Los carbohidratos se necesitan para obtener energía.
 -  Las proteínas se necesitan, en primer lugar, como una fuente lenta y sostenida de energía y, en segundo, para construir músculos y tejidos.
 -  Las grasas se necesitan principalmente como un depósito de almacenamiento para las necesidades futuras de energía.




Cuestiones a considerar

-  Se debe elaborar un plan de comidas individualizado para cubrir las necesidades del paciente, adaptado a su estilo de vida, tanto en el aspecto social como étnico.
-  Una dieta apropiada para el control y tratamiento de la diabetes debe incluir:
 -  Listas de intercambio de alimentos.
 -  Elección de alimentos saludables (Pirámide Guía de los Alimentos).
 -  Recuento de calorías.
 -  Recuento de carbohidratos.
 -  Recuento de grasas.
 -  Ejemplos de menús.
 -  Índices glucémicos.

Las unidades de intercambio de alimentos

Este método de planificación clasifica los alimentos de acuerdo a la forma en que afectan al nivel de azúcar en sangre. Cuando se elige una porción (o unidad de intercambio) de cualquier grupo, ésta tiene el mismo efecto en el azúcar en sangre, el mismo número de calorías y la misma cantidad de carbohidratos, proteínas y grasas, que las que se obtendrían de una porción de cualquier otro grupo de alimentos. El tamaño de las porciones es muy específico y se mide de forma diferente para diferentes alimentos.

Porciones de almidón/pan

-  Son la principal fuente de carbohidratos.
-  Incluyen pan, cereales, arroz, pasta y verduras amidáceas.
-  Una porción es igual en calorías y carbohidratos a las calorías y carbohidratos de una rebanada de pan.

Porciones de vegetales

- Son una fuente secundaria de carbohidratos.
- Bajos en calorías.
- Tienen abundante fibra.
- La mayor parte de las personas necesitan más de los que comen.

Porciones de leche

- Es una buena fuente de carbohidratos y proteínas.
- La leche desnatada tiene poca grasa y calorías.
- La leche y el yogur son una fuente especialmente buena de calcio.
- Una porción o unidad de intercambio es aproximadamente igual a una taza.

Carne y derivados

- Es la fuente de proteínas de mayor calidad.
- La grasa y las calorías varían según el tipo de carne y la pieza.
- Incluye el pescado, aves, huevos, queso y mantequilla de cacahuete.
- Una porción es igual a unos 30 gr.

Porciones de frutas

- Son una fuente rápida de carbohidratos.
- La mejor forma de tomarla es fresca.
- El tamaño de la pieza es importante.
- Una porción media equivale a 1/2 tazón.

Porciones de grasa

- Incluye aceites, margarinas, aliños de ensaladas, mayonesa, semillas y frutos secos.
- A menudo son una de las principales fuentes del exceso de calorías.
- Una porción es igual a una cucharilla de postre.

Necesidades de energía

Aunque en nuestra Guía de Nutrición tenemos una sección completa dedicada a [las necesidades energéticas del ser humano](#), recordamos a continuación cómo se puede calcular de forma aproximada nuestro gasto de energía diario.



Adultos

Calorías Basales:

Peso ideal (PI) en Kilos x 21

(Ej., PI = 58 x 21 = 1,218 calorías/día)

Necesidades calóricas si se añade la actividad física:

Ejercicio Sedentario

$$\begin{aligned} & \text{PI (kg)} \times 6 \\ 120 \times 10 & = 1,200 \end{aligned}$$

Ejercicio Moderado

$$\begin{aligned} & \text{PI (kg)} \times 10 \\ 120 \times 10 & = 1,200 \end{aligned}$$

Ejercicio Extremo

$$\begin{aligned} & \text{PI (kg)} \times 21 \\ 120 \times 10 & = 1,200 \end{aligned}$$

$$\begin{array}{r} 120 \times 3 = 360 \\ \hline 1,560 \text{ Kcal./día} \end{array}$$

$$\begin{array}{r} 120 \times 5 = 600 \\ \hline 1,800 \text{ Kcal./día} \end{array}$$

$$\begin{array}{r} 120 \times 10 = 1,200 \\ \hline 2,400 \text{ Kcal./día} \end{array}$$

Añadir de 300 a 500 calorías/día, según las necesidades, tanto si se desea ganar peso como si se está embarazada.

Restar 500 calorías si se desea perder peso.



Niños

En general, la fórmula para calcular las necesidades calóricas es 1.000 calorías + 100 calorías (por año de edad)/día.



En la pubertad:

Mujeres: 2.400 – 2.800 calorías/día

Hombres: 2.600 – 3.400 calorías/día

El control de la dieta es la piedra angular del tratamiento de la diabetes.

Diabetes tipo I versus II

Evidentemente, la principal diferencia entre una diabetes Tipo I y Tipo II es que la primera va siempre asociada al tratamiento con insulina y la segunda no. Aunque hoy en día disponemos de insulina con diferentes velocidades de absorción y existen múltiples presentaciones, no debemos olvidar que cuanto más ayude nuestra alimentación a evitar variaciones bruscas del nivel de glucosa en sangre, menor será el margen de error al calcular nuestra dosis de insulina y menores las posibilidades de pasar por un episodio de hiper o hipoglucemia. Por este motivo, al plantear las recomendaciones dietéticas para el enfermo diabético no hemos hecho distinciones entre el insulino dependiente y el que no lo es. Sin embargo, existen ciertas diferencias que deben tenerse en cuenta al plantear una dieta para un tipo de enfermo y otro:

Comparación de las estrategias en la dieta para las Diabetes Tipo I (IDDM) y Tipo II (NIDDM).

Factor	Tipo I (IDDM)	Tipo II (NIDDM)
Calorías totales:	Aporte aumentado de calorías requerido para alcanzar el peso y restaurar los tejidos corporales.	Aporte reducido de calorías para pacientes obesos.
Efecto de la dieta:	Se requiere control de la dieta y tratamiento con insulina para controlar el nivel de	Sólo la dieta puede ser suficiente para controlar el nivel de glucosa en sangre.

	glucosa en sangre.	
Distribución de calorías:	Los carbohidratos se deben distribuir por igual en las diferentes comidas o ajustar su cantidad con la de insulina.	La distribución por igual de los carbohidratos ayuda (especialmente si se usa insulina).
Consecuencia en las tomas diarias:	Requerida para el control de la glucosa.	Deseable para el control del peso y de la glucosa (especialmente si se usa insulina).
Uniformidad en los horarios de comidas:	Crucial para los programas de insulina. Se permite una mayor flexibilidad cuando se usan sistemas regulares multidosis de insulina.	Deseable (especialmente si se usa insulina).
Alimentos entre comidas o antes de acostarse:	Son frecuentemente requeridos.	No se recomiendan, excepto como parte de un plan de comidas programado o en los episodios de hipoglucemia.
Suplementos:	Carbohidratos, 20 gr. por hora para actividades físicas moderadas.	Sólo se requieren si se usa sulfonilurea o insulina.









Recomendaciones generales

Comer bien: cómo una alimentación inteligente puede ayudar en el tratamiento de la diabetes

La alimentación saludable es básica en el cuidado de la diabetes. Comer alimentos sanos es una de las herramientas imprescindibles para los diabéticos. Comer correctamente ayuda a mantener el azúcar en sangre bajo control y protege de los problemas de salud que la diabetes puede causar a largo plazo.

Es conveniente tener un plan de alimentación personalizado diseñado por un médico o dietista autorizado. El plan debe tener en cuenta gustos y desavenencias personales en materia de alimentos, condición médica, horarios, actividades y medicación.

Las recomendaciones que damos a continuación pueden ayudar para comenzar con una buena organización de comidas hasta que puedas visitar a tu nutriólogo.

-  [La pirámide Guía de los Alimentos](#)
-  [Come alimentos variados](#)
-  [Mantén un peso saludable](#)
-  [Reduce tu consumo de grasa, grasas saturadas y colesterol](#)
-  [Elige una dieta con gran cantidad de vegetales, frutas y cereales](#)
-  [Usa el azúcar con moderación](#)
-  [Usa la sal y los alimentos ricos en sodio con moderación](#)
-  [Reduce tu consumo de alcohol](#)

La pirámide Guía de los Alimentos: un buen comienzo

La pirámide Guía de los Alimentos es una buena herramienta de planificación de la dieta para los diabéticos. Refleja los tipos de alimentos que todo el mundo necesita para estar sano. Las mejores opciones de alimentos para toda la familia son también las mejores opciones para las personas con diabetes. Así, elegir las comidas de acuerdo a la pirámide de la Guía de los Alimentos es una forma fácil de empezar a mejorar la alimentación y, así, aumentar la salud y controlar la diabetes. Además, elegir los alimentos para cada día y cada comida de acuerdo a la pirámide ayuda a planificar las comidas.

Los alimentos de cada sección de la pirámide proporcionan algunas, pero no todas las vitaminas y minerales que se necesitan cada día. ¡Es importante comer raciones de todos los grupos de alimentos! Se debe comer más cantidad de los alimentos mostrados en las partes más anchas de la base de la pirámide y menos de los mostrados en las secciones más pequeñas de la parte superior.

Por otra parte, cuanto más procesado esté un alimento, menos beneficia. Antes de comprar o comer un alimento pregúntate a ti mismo, ¿hay una elección mejor?

Las opciones poco recomendables (alimentos muy procesados).

- Zumos envasados y bebidas de frutas.
- Barritas de cereales.
- Verduras envasadas (saladas); verduras congeladas con salsas (mucho grasa).
- Helados de yogur recubiertos de sirope de frutas.

Opciones recomendables (menos procesadas)

- Zumos de frutas sin azúcar añadido.
- Cereales empaquetados o instantáneos.
- Yogures de frutas.

Las mejores opciones (más naturales)

- Fruta fresca.
- Cereales integrales cocinados.
- Verduras frescas, crudas o al vapor.
- Yogur natural con fruta fresca.

Cuando elijas alimentos de la pirámide, recuerda: cuanto más naturales sean los alimentos mejor.

Come alimentos variados




Si tu dieta es variada, tendrás más posibilidades de conseguir todas las vitaminas y minerales que necesitas. Esto quiere decir que debes comer de todos los grupos de alimentos y elegir diferentes alimentos de cada grupo.

Para controlar mejor el azúcar en sangre, procura que las cantidades que tomas de los grupos de pan, cereales, arroz y pasta sea más o menos la misma de un día a otro. Estos son los alimentos ricos en carbohidratos que tienen un mayor efecto sobre el azúcar en sangre. Son ricos en nutrientes y es importante que los comas, pero mantener las cantidades constantes cada día hará que controlar la diabetes sea más fácil.

Mantén un peso saludable

Mantenerse en un peso saludable es importante para los diabéticos. El exceso de grasa corporal hace más difícil a las personas con diabetes tipo II utilizar su propia insulina. Para estas personas, perder unos kilos de más es de gran ayuda para controlar la diabetes. Las personas con diabetes tipo I pueden tener problemas si tienen un peso elevado y si el azúcar en sangre es muy alto.

Una dieta correcta incluye:

-  Comer los alimentos adecuados.
-  Comer las cantidades adecuadas de alimentos para tus necesidades.
-  Equilibrar la ingesta de alimentos con el ejercicio y la medicación.

Este plan ayuda a proteger la salud, controlar la diabetes y mantener un peso saludable. Elegir los alimentos con la pirámide lleva a una dieta saludable, baja en grasas, que ayudará a mantener el mejor peso. Sin embargo, si se necesita perder peso, se puede requerir la ayuda de un plan de comidas y ejercicio físico más estructurado.

Reduce tu consumo de grasa, grasas saturadas y colesterol

Las grasas puras, el aceite, la margarina y la mantequilla aparecen en la sección más pequeña en la cumbre de la pirámide. Esto significa que aportan muy pocas vitaminas y minerales. Para una mejor salud, deben constituir sólo una pequeña parte de la dieta general. Las grasas que son sólidas a temperatura ambiente (grasas animales, por ejemplo) deben constituir una parte muy pequeña de tu dieta porque son malas para la salud del corazón.

1. Aunque las comidas de la parte baja de la pirámide son generalmente bajas en grasas, las patatas fritas y los vegetales en salsa pueden tener grasa añadida en su preparación.
2. Los alimentos en las secciones inferiores de la pirámide también pueden ser ricos en grasa. Muchas opciones de las secciones de la leche y de la carne (como la leche entera, el queso o las costillas) normalmente son ricas en grasa animal.
3. Elige alimentos proteicos bajos en grasa, como el pollo, el pavo y la carne magra, en lugar de los ricos en grasa, como las chuletas o las salsas.
4. Usa pocas grasas para cocinar.
5. Limita los suplementos ricos en grasa como la mantequilla, margarina, manteca, aceite, aderezos de ensalada y salsas.
6. Toma pocos alimentos fritos. Intenta hornear, cocer, preparar al vapor, a la parrilla o escalfar en su lugar.
7. Elige a diario alimentos desnatados o bajos en grasa.
8. No comas carnes rojas o grasas más de tres veces a la semana.
 - El lomo y el solomillo tienden a ser más magros que otras carnes.
 - Quita toda la grasa que veas en la carne y el pollo antes de cocinarlos.
 - Sírvete porciones de carne pequeñas (aproximadamente del tamaño de la palma de tu mano).
9. Toma comidas de temporada preparadas con poca grasa y con especias. Usa zumo de limón o de lima, vinagres aromatizados, aliños de ensalada con pocas calorías, yogur desnatado o una pequeña cantidad de vino en lugar de mantequilla, margarina, cremas agrias u otras opciones más ricas en grasa.

¿Cuánta grasa podemos consumir?

Puedes calcular aproximadamente cuánta grasa comer cada día dividiendo tu peso actual o el ideal entre 1,5. Esto debe ser el 25% o 30% de tus necesidades energéticas totales (si tus necesidades se ajustan a la media).

Ejemplo:

El peso ideal de Juan son 82 kilos.

Su objetivo de ingesta de grasa para cada día debería ser $(82/1,5) = 55$ gramos o menos.

Elige una dieta con gran cantidad de vegetales, frutas y cereales

Eligiendo los alimentos vegetales ricos en carbohidratos que constituyen la mayor porción de la pirámide (pan, cereales, arroz, pasta, frutas y vegetales), se puede aumentar el aporte de importantes vitaminas y minerales, así como de fibra. La fibra ayuda a disminuir algunas grasas de la sangre, provoca movimientos intestinales regulares y ralentiza la absorción de los azúcares después de la comida. Para conseguir más fibra en la dieta:

- Come frutas frescas y vegetales (tienen más fibra que los zumos).
- Cómete las pieles y los pellejos si son comestibles.
- Elige pan y cereales integrales.
- Come al menos un plato principal sin carne que incluya judías, lentejas o garbanzos cada semana.

Usa el azúcar con moderación

Los alimentos ricos en azúcares se muestran en la parte más pequeña de la cumbre de la pirámide. Esto significa que los alimentos con mucho azúcar, como los postres y refrescos, tienen muy poco valor nutricional. Para una mejor salud, deben constituir sólo una pequeña parte de tu alimentación global.

- Pequeñas cantidades de alimentos ricos en azúcares pueden ser parte de una dieta saludable, incluso para personas con diabetes. Pero hay que pensarlo dos veces antes de comer alimentos azucarados si el peso o el azúcar en sangre están fuera de control. Cuando se coman, deben ser parte del plan de comidas.
- Para disfrutar de un sabor dulce que tenga menos probabilidades de aumentar el peso o azúcar en sangre:
 - Elige refrescos dietéticos en vez de los normales.
 - Usa un edulcorante sin calorías, tanto para tus recetas como para usar en la mesa.
 - No consumir comidas preparadas como *pudines*, gelatinas y mezclas de bebidas que estén endulzadas artificialmente.

Usa la sal y los alimentos ricos en sodio con moderación

Muchas personas toman más sal de la que realmente necesitan. Para algunas personas la sal extra aumenta su riesgo de hipertensión. La hipertensión es más común en la gente con diabetes. Una presión sanguínea sin control aumenta en gran manera el riesgo de muchos problemas de salud relacionados con la diabetes. Para asegurarte de que no tomas demasiada sal:

- Usa poca o nada de sal en la mesa y cocinando.
- Evita los alimentos enlatados, empaquetados o congelados con exceso de sal.
- Usa hierbas, especias y aliños sin sal en lugar de la sal.
- Usa pimienta negra, blanca o roja para aderezar los alimentos.
- Recuerda elegir alimentos "cerca de la naturaleza". Los alimentos menos procesados tienen menos sal.

Reduce tu consumo de alcohol

Si se toma algo de alcohol, hay que hacerlo con moderación e incluir las calorías extra en el plan de comidas. Lo que se considera un consumo "moderado" es lo siguiente:

- 1 bebida o menos para mujeres u hombres de constitución pequeña.
- 2 bebidas o menos para mujeres u hombres de constitución grande.


Se considera que una bebida equivale a unos 300 cc de cerveza de tercio, unos 125 cc de vino o unos 40 cc de alcoholes destilados. Es mejor tomar bebidas con pocas calorías como la cerveza ligera o un poco de vino.

El alcohol puede hacer descender el azúcar en sangre de las personas con diabetes bajo tratamiento de insulina o medicación. En estos casos, consulta con tu médico o nutriólogo si puedes consumir algo de alcohol. Hay que recordar que las mujeres embarazadas no deben tomar bebidas alcohólicas en ningún caso.

Los diez puntos clave

En estas páginas, hemos dado amplias recomendaciones y explicaciones sobre cómo afectan al diabético el consumo y la preparación de los diferentes tipos de alimentos. Puesto que el material es muy extenso y a veces necesitamos soluciones rápidas y concretas, hemos hecho una selección de los diez puntos clave de la alimentación idónea para la prevención y tratamiento de la diabetes.

- Controlar el nivel de la glucosa en sangre. Se preferirán siempre los alimentos de bajo índice glucémico a los de alto. Se evitarán los azúcares simples en la medida de lo posible (sin llegar a una prohibición absoluta, pero prefiriéndose aquéllos que no contengan glucosa, como la fructosa) y se recomendará el consumo de cereales integrales y alimentos ricos en fibra en general.
- Mantener un peso adecuado (mediante el control de las calorías ingeridas). El exceso de grasa corporal hace más difícil a las personas con diabetes tipo II utilizar su propia insulina.
- Equilibrar la proporción entre el aporte de carbohidratos (65%), proteínas (15%) y grasas (30%). No se debe caer en dietas hiperproteicas, cetógenas ni en ninguna otra que altere las proporciones entre nutrientes recomendadas para una persona sana (ver [dieta equilibrada](#)).
- Alcanzar o mantener un nivel de lípidos en sangre adecuados. El reparto entre los diferentes tipos de grasas debe ser: 10% saturadas, 10% monoinsaturadas y 10% poliinsaturadas. Se evitarán alimentos ricos en colesterol, ya que los diabéticos, por la estrecha relación que existe entre el metabolismo de los glúcidos y el de los lípidos, son uno de los principales grupos de riesgo de las enfermedades cardiovasculares (síndrome X o plurimetabólico).
- Los alimentos deben ser frescos y poco procesados: Fruta fresca, cereales integrales, verduras frescas, crudas o al vapor, yogures naturales, etc. Evitar las comidas preparadas de los comercios, bollería y helados industriales, conservas, *snacks*, etc.
- La alimentación debe aportar una cantidad adecuada de nutrientes esenciales (vitaminas, minerales, ácidos grasos esenciales, etc.). La dieta debe ser variada, así se tendrá más posibilidades de conseguir todas las vitaminas y minerales necesarios. Debe prestarse especial atención a los niveles de cromo y zinc, que son críticos para la respuesta insulínica.
- Controlar el aporte de sodio en la dieta. El riñón suele ser un órgano afectado en los diabéticos, debido al trabajo extra que debe realizar para eliminar el exceso de cuerpos cetónicos que se forman cuando falta insulina, por lo que el exceso de sodio puede resultar muy peligroso. La hipertensión arterial también cursa asociada a la diabetes en la mayoría de los casos (síndrome X).
- Favorecer el crecimiento normal en los niños. Durante el crecimiento de los niños y durante el embarazo y la lactancia de las madres, un incremento en el aporte de proteínas, aminoácidos esenciales, calcio, etc., deben ser tenidos en cuenta.
- Practicar ejercicio físico regularmente. El ejercicio físico ayuda al control del peso y el sudor elimina sodio y toxinas. Es necesario prever que el consumo de glucosa se incrementa al hacer trabajar los músculos.

 Tener en cuenta los nueve anteriores puntos.

Enlaces web

Otros sitios de interés donde se pueden encontrar recursos relacionados con la prevención y tratamiento de la diabetes son:

 [En castellano](#)

 [En inglés](#)

En castellano

[Pregúntale a NOAH sobre la diabetes](#) - El centro NOAH nos presenta una vez más uno de los más completos sitios web sobre la diabetes. Encontraremos información sobre los siguientes puntos: ¿Qué es la diabetes?: tipos de diabetes, complicaciones e inquietudes relacionadas con el tratamiento y cuidado de la diabetes, nutrición, ejercicio físico, prevención, tratamientos médicos y vigilancia. Y por si fuera poco, en castellano.

[Fundación Iberoamericana de Diabetes](#) - Institución sin ánimo de lucro dedicada a la formación de profesionales sanitarios y pacientes diabéticos. Edita la revista *Vida y Diabetes*.

[Glucosa Controls en el Rincón de Guepi](#) - Glucosa Controls en el Rincón de Guepi. Contacto con diabéticos así como información musical, noticias sobre MP3 y acercamiento al aikido. Se pretende informar también a la comunidad diabética de las versiones que vayan apareciendo del programa –no comercial– Glucosa Controls. Web solidaria y comprometida.

[Asociación Andaluza de Educadores en Diabetes](#) - Asociación profesional sin ánimo de lucro que agrupa a enfermeros, médicos, psicólogos, trabajadores sociales, podólogos, etc. Información sobre congresos y actividades en el sur de España.

[Diabetes Mellitus y Atención Primaria](#) - Diabetes Mellitus y Atención Primaria. Grupo de trabajo sobre diabetes de la Sociedad Andaluza de Medicina Familiar y Comunitaria.

[Asociación Diabéticos Española](#) (Delegación de Valencia) - Asociación sin ánimo de lucro dedicada a la ayuda a enfermos de diabetes y a sus familiares. Es una pena que sus páginas no sean más que una tarjeta de presentación sin ningún tipo de información práctica.

En inglés

[The American Diabetes Association](#) - El objetivo de esta organización es mejorar la calidad de vida de las personas afectadas por la diabetes. En sus páginas podremos encontrar las últimas investigaciones y artículos científicos sobre la diabetes. Sus contenidos están diseñados para ser útiles tanto a los diabéticos y sus familiares como a los profesionales de la salud.

[The Canadian Diabetes Association](#) - El enfoque de esta organización es promover la salud de los canadienses a través de la investigación sobre la diabetes, la educación y el servicio. Puedes estar seguro de que lo es bueno para los canadienses también será bueno para ti.

[Eli Lilly and Company](#) - En estas páginas encontraremos una completa y atractiva guía para el control y tratamiento de la diabetes. Últimamente parece que se están poniendo duros y sólo te dejan ver sus páginas si dices que te conectas desde EE.UU.

[National Institute of Diabetes and Digestive Disease of the Nat. Inst. of Health \(NIH\)](#) – Este instituto dirige y apoya investigaciones clínicas de algunas de las más serias enfermedades que afectan a la salud pública.

[The Diabetes Monitor](#) - Este sitio web es un centro de seguimiento de información publicada en Internet sobre la diabetes. Actualizado de forma continua y muy completo.

[Diabetes and a Vegetarian Diet](#) - Información sobre cómo compaginar la diabetes con una dieta vegetariana. Imprescindible para vegetarianos que han desarrollado diabetes o diabéticos que quieran iniciar una dieta vegetariana.

[Ian Preece's Diabetic DataCentre](#) - Estas páginas contienen una gran cantidad de información sobre la diabetes y temas relacionados. La página de enlaces es muy completa.

[PharmInfoNet Article "Focus on... Diabetes Mellitus"](#) - Extenso y completo artículo, publicado en el *Boletín de Ciencias Médicas* por Lynn Wilson, sobre la Diabetes Mellitus para insulino dependientes y no insulino dependientes.

[The Juvenile Diabetes Foundation International](#) - La misión de la JDF es encontrar una cura para la diabetes y sus complicaciones a través del apoyo directo y la investigación. ¡Ojala la encuentren!

[Children with DIABETES](#) - Recomendaciones dietéticas para niños con diabetes. Nos recomiendan que no olvidemos que un niño con diabetes sigue siendo un niño.

[Center for Podiatric Medicine's "The Diabetic Foot"](#) - Por desgracia, los problemas con los pies son muy frecuentes en los diabéticos. Este centro de información sobre podología puede de ser gran ayuda para los diabéticos que padezcan este tipo de problemas.

[MiniMed Technologies Web](#) - MiniMed es el principal fabricante de bombas de insulina para diabéticos. En sus páginas encontraremos una completa introducción a este tipo de dispositivos y su funcionamiento.